

www.inbay.systems

Inbay® Kit Artikel-Nr.: | part-no.:
240000-00



*Lichtleiter-Verlängerungskit 30 cm
für folgende Inbay® Artikel: 240000-03*

Kit Content

- (1) Lichtleiterhalter
- (2) Adapter
- (3) Lichtwellenleiter L= 30 cm / d=2
- (4) Lichtwellenleiter L=19,1 mm / d=2,28 mm

*Optical fiber - 30 cm
for these Inbay® products: 240000-03*

Kit Content

- (1) optical fiber holder
- (2) adapter
- (3) optical fiber l=30 cm / d=2
- (4) optical fiber l=19,1 / d=2,28

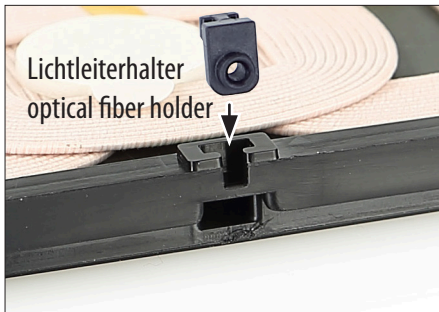


Lichtleiterhalter


Setzen Sie den Lichtleiterhalter an einer mit dem Pfeil markierten Stelle - entweder vorne, oder an der Seite der Inbay® Platine 240000-03 ein.

Optical fiber holder

Put the optical fiber holder into one of the position marked with an arrow of the Inbay PCB part-no.: 240000-03




Detailansicht / detailed view



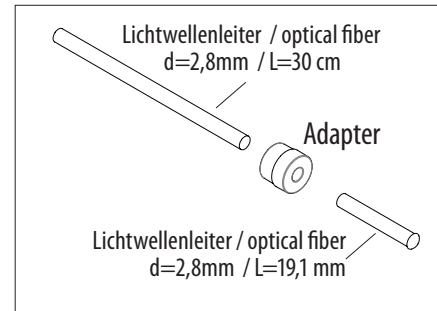
Fixieren Sie den Lichtleiterhalter mit einem geeigneten Klebstoff

Fix the optical fiber holder with a suitable adhesive



Setzen Sie den Lichtwellenleiter (d=2 mm / L= 30 cm) in den Lichtleiterhalter ein

Put the optical fiber (d=2 mm / l=30 cm) into the optical fiber holder



Verbinden Sie das andere Ende des 30 cm langen Lichtwellenleiters mittels des Adapters mit dem 19,1 mm langen Lichtwellenleiter-Endstück

Connect the other end of the 30 cm long optical fiber using the included adapter with the 19,1 mm long optical fiber tail end

